

LA CONJONCTURE DES PME LANGUEDOC-ROUSSILLON



JANVIER 2012

extrait de la 54^e enquête semestrielle d'OSEO

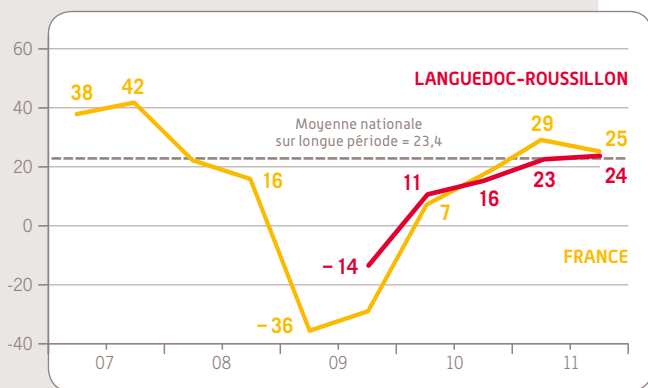


2011 : UNE ANNÉE EN DEMI-TEINTE

ACTIVITÉ : CROISSANCE EN PENTE DOUCE

INDICATEUR D'ACTIVITÉ POUR L'ANNÉE EN COURS

Solde des opinions en % (hausse - baisse)



Prévisions de mai N et estimations de novembre N pour l'année N

Source : OSEO

Comme prévu en mai dernier, l'activité des PME languedociennes a continué à se redresser en 2011.

Parmi les chefs d'entreprise interrogés, 47 % estiment leur CA 2011 en hausse par rapport à celui de 2010, contre 23 % en baisse.

Le solde d'opinion à + 24 s'inscrit dans la moyenne des PME (+ 25).

Cependant, en valeur nominale, l'augmentation du chiffre d'affaires est évaluée à + 3,6 % en moyenne, inférieure à la moyenne nationale (+ 4,7 %).

SITUATION DE TRÉSORERIE : DURCISSEMENT DES TRÉSORERIES ET AGGRAVATION À COURT TERME

39 % des PME de la région disent avoir rencontré des difficultés au cours des six derniers mois, chiffre plus pessimiste que la moyenne nationale [32 %]. Contrairement aux prévisions de mai 2011 [solde d'opinion à + 15], les trésoreries ont continué à se dégrader.

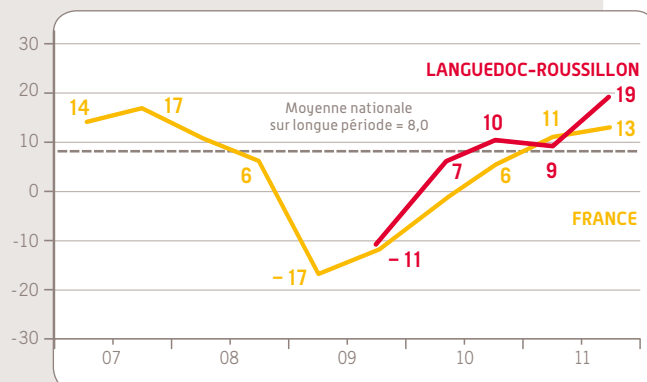
L'indicateur prévisionnel de la trésorerie pour les six prochains mois ressort à - 20, un niveau inférieur à l'indicateur national [- 13].

EMPLOI : EMBEILLIE SUR L'EMPLOI

En novembre, 32 % les chefs d'entreprise interrogés ont déclaré avoir augmenté leurs effectifs depuis fin 2010 et 13 % les avoir réduits. Le solde d'opinion se situe à + 19. À ce niveau, il est supérieur à celui pour l'ensemble des PME, à + 13.

INDICATEUR D'EMPLOI POUR L'ANNÉE EN COURS

Solde des opinions en % (hausse - baisse)



Estimations de mai N et novembre N pour l'année N

Source : OSEO

RENTABILITÉ : DÉGRADATION DES RÉSULTATS AU COURS DES SIX DERNIERS MOIS

Les dirigeants de cette région jugent mauvais les résultats de leur entreprise pour 2011 : 15 % des dirigeants de cette région les estiment bons tandis que 26 % les considèrent mauvais. Le solde d'opinion s'établit ainsi à - 11, sensiblement inférieur à la moyenne nationale [- 2].

INVESTISSEMENT : EN REPLI

Dans la région, 54 % des entreprises ont investi en 2011 (dans la moyenne nationale des PME). D'autre part, 28 % ont augmenté leurs dépenses d'investissement, et 32 % les ont réduites. Le solde d'opinion est négatif à - 4 et reste inférieur à la moyenne nationale [+ 1].



2012 : UNE ANNÉE MAUSSADE EN PERSPECTIVE

ACTIVITÉ : QUASI-STAGNATION

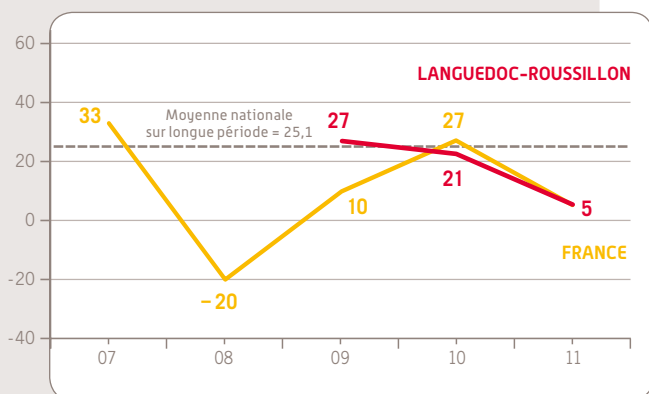
Pour 2012, 25 % des PME régionales prévoient un développement de leur activité tandis que 20 % craignent une diminution. Le solde d'opinion ressort à + 5, dans la moyenne nationale, et traduit une grande prudence.

EMPLOI : CROISSANCE AU POINT MORT

Le solde d'opinion concernant les prévisions sur l'emploi s'établit quasi à la stabilité à + 3, inférieur à la moyenne nationale (+ 8). En effet, si 13 % des chefs d'entreprise pensent accroître leurs effectifs, 10 % pensent les réduire.

INDICATEUR AVANCÉ DE L'ACTIVITÉ POUR L'ANNÉE SUIVANTE

Solde des opinions en % (hausse - baisse)

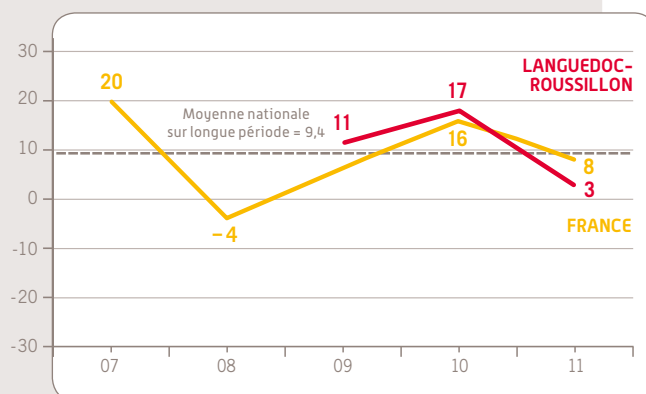


Prévisions faites en novembre N pour l'année N+1

Source : OSEO

INDICATEUR AVANCÉ DE L'EMPLOI POUR L'ANNÉE SUIVANTE

Solde des opinions en % (hausse - baisse)



Prévisions faites en novembre N pour l'année suivante N+1

Source : OSEO

INVESTISSEMENT : RÉDUCTION POSSIBLE

Pour 2012, 46 % des PME ont des projets d'investissement dont 22 % pensant augmenter leurs dépenses et 9 % les réduire. Le solde d'opinion s'établit à + 13, dans la moyenne nationale et au niveau des prévisions de novembre 2010 (+ 12).

MÉTHODOLOGIE

À l'occasion de la 54^e édition de l'enquête semestrielle de conjoncture, 26 000 entreprises⁽¹⁾ de 1 à 250 salariés ont été interrogées début novembre 2011.

Les 3 778 premières réponses jugées complètes et fiables ont été exploitées.

Avec 179 réponses, le Languedoc-Roussillon représente 4,7 % de l'échantillon national.

Cette région représente 4,4 %⁽²⁾ des entreprises françaises de 1 à 250 salariés et contribue à hauteur de 3,2 %⁽²⁾ au PIB national.

Indicateur ou solde d'opinion

Les indicateurs calculés en solde d'opinion sont d'usage classique dans les enquêtes de conjoncture pour suivre dans le temps l'évolution de l'appréciation des principaux paramètres socio-économiques (activité, emploi, exportations, investissements...) et financiers (trésorerie, accès au crédit...). Ils correspondent à des soldes de pourcentages d'opinions opposées :

- Indicateurs en évolution = [(% "en hausse") - (% "en baisse")] X 100

- Indicateurs en niveau = [(% "aisé/bon") - (% "difficile/mauvais")] X 100

STRUCTURE DES ÉCHANTILLONS

Par secteur d'activité	RÉGION	FRANCE
Industrie	18 %	26 %
BTP	16 %	15 %
Commerce	26 %	21 %
Transports	2 %	2 %
Tourisme	6 %	5 %
Services	32 %	31 %

Par taille d'entreprise	RÉGION	FRANCE
1 à 9 salariés	52 %	46 %
10 à 19 salariés	23 %	26 %
20 à 49 salariés	20 %	20 %
50 à 99 salariés	3 %	5 %
100 à 250 salariés	2 %	3 %

Source : Enquête OSEO

(1) Entreprises du champ ICS (hors agriculture). (2) Source INSEE.